


RACCORDI

- p.92 RACCORDI PER COLLETTORI ELETTROVALVOLE
- p.94 RACCORDI A COMPRESSIONE
- p.95 RACCORDI FILETTATI
RACCORDI NUT LOCK
RACCORDI RAPIDI MDCF
- p.96 RACCORDI IN OTTONE CON BOCCHETTONE
RACCORDI IN OTTONE A COMPRESSIONE
- p.97 RACCORDI IN OTTONE FILETTATI
RACCORDI IN OTTONE IN TRE PEZZI
VALVOLE A SFERA IN OTTONE
- p.98 RACCORDI IN OTTONE RAPIDI
COLLARI AD INCOLLAGGIO IN PVC
ACCESSORI INSTALLAZIONE



Collettori radiali con O-RING




| | | |
|---------------|---------------------|---------------------|
| 930686 | COL-2 | 2 uscite da 1" F |
| 930688 | COL-3 | 3 uscite 1" F |
| 930689 | COL-4 | 4 uscite 1" F |
| 930239 | C-100-G | Per collettori 1" F |
| 930650 | N-OR-100 | Nipplo |
| 930655 | NR-OR-100/75 | Nipplo ridotto |

Questi collettori per elettrovalvole semplificano enormemente il lavoro dell'installatore rendendolo estremamente veloce. Non necessitano di nastro per giunzioni, di attrezzi per il montaggio ed ottimizzano lo spazio all'interno dei pozzetti. Il collettore in unico blocco evita tensioni che possono comportare rotture o perdite a causa di colpi di ariete. I raccordi radiali con O-ring consentono anche di effettuare interventi di manutenzione sul collettore senza dover rimuovere il gruppo dal terreno. Sono stati studiati per essere collegati facilmente l'uno all'altro secondo il numero di elettrovalvole da installare.

Caratteristiche

- Pressione massima 10 BAR
- Alta resistenza ai prodotti chimici
- Guarnizioni toroidali e PDM



Collettori con rubinetti a sfera



| | | |
|---------------|------------------|------------------|
| 930700 | COL-1 VAL | 1 uscita da 1" F |
| 930701 | COL-2 VAL | 2 uscite da 1" F |
| 930720 | COL-3 VAL | 3 uscite da 1" F |
| 930727 | COL-4 VAL | 4 uscite da 1" F |

Collettori progettati per semplificare il lavoro di installazione e ridurre al minimo lo spazio necessario. Completati saracinesca con chiusura a farfalla con attacco in 3 pezzi da 1" F. I raccordi radiali consentono anche di effettuare interventi di manutenzione sul collettore senza dover rimuovere il gruppo dal terreno. Sono stati studiati per essere collegati facilmente l'uno all'altro secondo il numero di elettrovalvole da installare.

Caratteristiche

- Pressione massima 10 BAR
- Alta resistenza ai prodotti chimici
- Guarnizioni toroidali e PDM



Raccordo a TEE MTT-100

RAIN BIRD®



907090 MTT-100

TEE di derivazione per il montaggio in serie di valvole da 1" senza limitazione di numero. Il montaggio rapido e senza collanti o nastro per guarnizioni facilita il lavoro dell'installatore assicurando il corretto distanziamento fra le elettrovalvole e la conseguente facile manutenzione. L'O-Ring consente la rotazione dei raccordi sul loro asse senza pregiudicarne la tenuta idrica.

Caratteristiche

- Pressione massima 8 BAR
- "T" filettato: 1" F x 1" M x 1" M (con O-Ring di tenuta)
- Montaggio rapido senza collanti
- Lunghezza 14 cm.
- Utilizzare l'apposita predisposizione per il montaggio delle elettrovalvole per garantire la tenuta




Valvole radiali a sfera F/F con bocchettone



Versione monoghiera

| | | |
|---------------|--------------------|------------------|
| 930703 | VAL-075-BOC | 3/4" FF |
| 930704 | VAL-100-BOC | 1" FF |
| 930705 | VAL-125-BOC | 1 1/4" FF |
| 930706 | VAL-150-BOC | 1 1/2" FF |
| 930707 | VAL-200-BOC | 2" FF |
| 930708 | VAL-250-BOC | 2 1/2" FF |
| 930709 | VAL-300-BOC | 3" FF |



Versione doppia ghiera

| | | |
|---------------|-----------------------|------------------|
| 930753 | VAL-075FF-2BOC | 3/4" FF |
| 930754 | VAL-100FF-2BOC | 1" FF |
| 930755 | VAL-125FF-2BOC | 1 1/4" FF |
| 930756 | VAL-150FF-2BOC | 1 1/2" FF |
| 930757 | VAL-200FF-2BOC | 2" FF |

Possono essere montate in entrambi i sensi e risultano utilissime per smontare facilmente, senza perdite d'acqua, elettrovalvole, filtri, collettori ecc. Per installazioni professionali si consiglia di utilizzare una valvola a sfera con bocchettone in entrata ed un bocchettone con O-ring in uscita dall'elettrovalvola. Possono essere utilizzati fino ad un massimo di 16 BAR nelle misure da 3/4" a 2" e fino a 10 BAR per il modello da 3".



Raccordi radiali con O-RING per collettori



| | | |
|---------------|----------------------|----------------------------------|
| 930650 | N-OR-100 | Nipplo 1" MM |
| 930652 | N-OR-150 | Nipplo 1 1/2" MM |
| 930653 | N-OR-200 | Nipplo 2" MM |
| 930655 | NR-OR-100/075 | Nipplo ridotto 3/4"x 1" |
| 930660 | MMF-OR-100 | Manicotto 1" MF |
| 930662 | MMF-OR-150 | Manicotto 1 1/2" MF |
| 930663 | MMF-OR-200 | Manicotto 2" MF |
| 930658 | M-OR-100 | Manicotto 1" FF |
| 930665 | GF-OR-100 | Gomito 1" FF |
| 930664 | GF-OR-150 | Gomito 1 1/2" FF |
| 930666 | GF-OR-200 | Gomito 2" FF |
| 930670 | GMF-OR-100 | Gomito 1" MF |
| 930667 | GMF-OR-150 | Gomito 1 1/2" MF |
| 930668 | GMF-OR-200 | Gomito 2" MF |
| 930675 | TFM-OR-100 | "T" 1" F/F/M |
| 930677 | TFM-OR-150 | "T" 1 1/2" F/F/M |
| 930678 | TFM-OR-200 | "T" 2" F/F/M |
| 930645 | TF-OR-100 | "T" Femmina 1" F/F/F |
| 930646 | TF-OR-150 | "T" Femmina 1 1/2" F/F/F |
| 930647 | TF-OR-200 | "T" Femmina 2" F/F/F |
| 930680 | CF-OR-100 | Croce 1" F/1" F/1" F/1" F |
| 930685 | CFM-OR-100 | Croce 1" F/1" F/1" F/1" M |

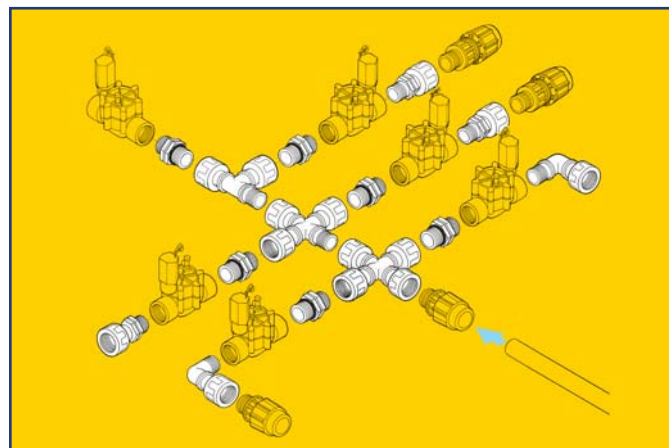
Raccordi in polipropilene dotati di bocchettoni radiali con O-ring che consentono di costruire con rapidità collettori di elettrovalvole con filettatura da 3/4" a 2" permettendone, anche successivamente, un facile smontaggio. Si installano senza attrezzi e senza nastro per guarnizione. Possono essere utilizzati fino ad un massimo di 10 BAR.

Bocchettoni radiali con O-RING



| | | |
|---------------|-------------------|------------------|
| 930803 | BOC-075-FF | 3/4" FF |
| 930804 | BOC-100-FF | 1" FF |
| 930805 | BOC-125-FF | 1 1/4" FF |
| 930806 | BOC-150-FF | 1 1/2" FF |
| 930807 | BOC-200-FF | 2" FF |
| 930838 | BOC-300-FF | 3" FF |
| 930839 | BOC-075-MF | 3/4" MF |
| 930840 | BOC-100-MF | 1" MF |
| 930841 | BOC-125-MF | 1 1/4" MF |
| 930826 | BOC-150-MF | 1 1/2" MF |
| 930827 | BOC-200-MF | 2" MF |

Disponibili in tutte le misure da 3/4" a 3" sono indicati per facilitare il montaggio dei componenti dell'impianto. Grazie al loro struttura in tre pezzi ed alla guarnizione O-Ring permettono un facile smontaggio delle parti installate su collettore oppure all'interno di pozzetti difficilmente ispezionabili. L'ampliamento della gamma con i nuovi bocchettoni M/F consente di velocizzare l'installazione evitando l'uso del nipplo altrimenti necessario. Possono essere utilizzati fino ad un massimo di 16 BAR nelle misure da 3/4" a 2" e fino a 10 BAR per il modello da 3".

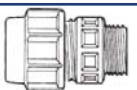


Raccordi a compressione DTplast



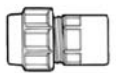
La gamma di questi raccordi a compressione in polipropilene è ampiamente utilizzabile su tutte le tubazioni in polietilene nei diametri compresi fra 16 e 75 mm. Sono stati studiati per accelerare e facilitare il lavoro dell'installatore. Fino al diametro 32 compreso si collegano alla tubazione allentando il collare di bloccaggio senza toglierlo dalla sua sede evitando così possibili perdite dei componenti interni. PN 16: ISO 14236.

Raccordo maschio



| | | |
|--------|------------|---------------|
| 930501 | RM-16/050 | 16 x 1/2" M |
| 930468 | RM-16/075 | 16 x 3/4" M |
| 930502 | RM-20/050 | 20 x 1/2" M |
| 930499 | RM-20/075 | 20 x 3/4" M |
| 930503 | RM-25/075 | 25 x 3/4" M |
| 930451 | RM-25/100 | 25 x 1" M |
| 930508 | RM-32/075 | 32 x 3/4" M |
| 930504 | RM-32/100 | 32 x 1" M |
| 930505 | RM-40/100 | 40 x 1" M |
| 930509 | RM-40/125 | 40 x 1/4" M |
| 930506 | RM-50/150 | 50 x 1 1/2" M |
| 930592 | RM-63/150 | 63 x 1 1/2" M |
| 930507 | RM-63/200 | 63 x 2" M |
| 930510 | RM-75/250 | 75 x 2 1/2" M |
| 930490 | RM-90/300 | 90 x 3" M |
| 930491 | RM-110/400 | 110 x 4" M |

Raccordo femmina



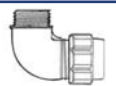
| | | |
|--------|------------|-------------|
| 930551 | RF-16/050 | 16x1/2" F |
| 930637 | RF-16/075 | 16x3/4" F |
| 930552 | RF-20/050 | 20x1/2" F |
| 930644 | RF-20/075 | 20x3/4" F |
| 930553 | RF-25/075 | 25x3/4" F |
| 930554 | RF-32/100 | 32x1" F |
| 930555 | RF-40/125 | 40x1 1/4" F |
| 930556 | RF-50/150 | 50x1 1/2" F |
| 930557 | RF-63/200 | 63x2" F |
| 930558 | RF-75/250 | 75x2 1/2" F |
| 930486 | RF-90/300 | 90x3" F |
| 930487 | RF-110/400 | 110x4" F |

Gomito a 90°



| | | |
|--------|-----------|-----------|
| 930580 | G-16/16 | 16 x 16 |
| 930581 | G-20/20 | 20 x 20 |
| 930582 | G-25/25 | 25 x 25 |
| 930583 | G-32/32 | 32 x 32 |
| 930584 | G-40/40 | 40 x 40 |
| 930585 | G-50/50 | 50 x 50 |
| 930586 | G-63/63 | 63 x 63 |
| 930587 | G-75/75 | 75 x 75 |
| 930484 | G-90/90 | 90 x 90 |
| 930485 | G-110/110 | 110 x 110 |

Gomito 90° derivazione maschio



| | | |
|--------|-----------|---------------|
| 930609 | GM-16/050 | 16 x 1/2" M |
| 930610 | GM-20/050 | 20 x 1/2" M |
| 930611 | GM-20/075 | 20 x 3/4" M |
| 930612 | GM-25/075 | 25 x 3/4" M |
| 930613 | GM-32/100 | 32 x 1" M |
| 930614 | GM-40/125 | 40 x 1 1/4" M |
| 930615 | GM-50/150 | 50 x 1 1/2" M |
| 930616 | GM-63/200 | 63 x 2" M |

Gomito 90° derivazione femmina



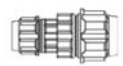
| | | |
|--------|------------|---------------|
| 930540 | GF-16/050 | 16 x 1/2" F |
| 930541 | GF-20/050 | 20 x 1/2" F |
| 930542 | GF-20/075 | 20 x 3/4" F |
| 930544 | GF-25/050 | 25 x 1/2" F |
| 930543 | GF-25/075 | 25 x 3/4" F |
| 930545 | GF-32/075 | 32 x 3/4" F |
| 930546 | GF-32/100 | 32 x 1" F |
| 930547 | GF-40/125 | 40 x 1 1/4" F |
| 930548 | GF-50/150 | 50 x 1 1/2" F |
| 930549 | GF-63/200 | 63 x 2" F |
| 930550 | GF-75/250 | 75 x 2 1/2" F |
| 930637 | RF-16/075 | 16 x 3/4" F |
| 930488 | RF-90/300 | 90 x 3" F |
| 930489 | RF-110/400 | 110x4" F |

Manicotti



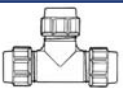
| | | |
|--------|-----------|---------|
| 930560 | M-16/16 | 16 x 16 |
| 930561 | M-20/20 | 20 x 20 |
| 930562 | M-25/25 | 25 x 25 |
| 930563 | M-32/32 | 32 x 32 |
| 930564 | M-40/40 | 40 x 40 |
| 930565 | M-50/50 | 50 x 50 |
| 930566 | M-63/63 | 63 x 63 |
| 930567 | M-75/75 | 75 x 75 |
| 930568 | M-90/90 | 90x90 |
| 930569 | M-110/110 | 110x110 |

Manicotto ridotto



| | | |
|--------|-----------|----------|
| 930450 | MR-20/16 | 20 x 16 |
| 930721 | MR-25/20 | 25 x 20 |
| 930722 | MR-32/25 | 32 x 25 |
| 930723 | MR-40/35 | 40 x 32 |
| 930724 | MR-50/40 | 50 x 40 |
| 930725 | MR-63/50 | 63 x 50 |
| 930726 | MR-75/63 | 75 x 63 |
| 930480 | MR-90/75 | 90 x 75 |
| 930481 | MR-110/90 | 110 x 90 |

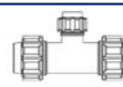
Raccordo a "T"



| | | |
|--------|-------|-----------------|
| 930570 | T-16 | 16 x 16 x 16 |
| 930571 | T-20 | 20 x 20 x 20 |
| 930572 | T-25 | 25 x 25 x 25 |
| 930573 | T-32 | 32 x 32 x 32 |
| 930574 | T-40 | 40 x 40 x 40 |
| 930575 | T-50 | 50 x 50 x 50 |
| 930576 | T-63 | 63 x 63 x 63 |
| 930577 | T-75 | 75 x 75 x 75 |
| 930578 | T-90 | 90 x 90 x 90 |
| 930579 | T-110 | 110 x 110 x 110 |

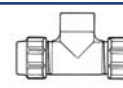
dtplast

"T" ridotto



| | | |
|--------|-------------|--------------|
| 930732 | TR-25/20/25 | 25 x 20 x 25 |
| 930734 | TR-32/25/32 | 32 x 25 x 32 |
| 930735 | TR-40/32/40 | 40 x 32 x 40 |
| 930736 | TR-50/40/50 | 50 x 40 x 50 |
| 930737 | TR-63/50/63 | 63 x 50 x 63 |

"T" derivazione femmina



| | | |
|--------|------------|--------------------|
| 930533 | TF-16/050 | 16 x 1/2" F x 16 |
| 930534 | TF-20/050 | 20 x 1/2" F x 20 |
| 930512 | TF-20/075 | 20 x 3/4" F x 20 |
| 930513 | TF-25/050 | 25 x 1/2" F x 25 |
| 930514 | TF-25/075 | 25 x 3/4" F x 25 |
| 930515 | TF-25/100 | 25 x 1" F x 25 |
| 930516 | TF-32/075 | 32 x 3/4" F x 32 |
| 930517 | TF-32/100 | 32 x 1" F x 32 |
| 930523 | TF-40/125 | 40 x 1 1/4" F x 40 |
| 930528 | TF-50/150 | 50 x 1 1/2" F x 50 |
| 930532 | TF-63/200 | 63 x 2" F x 63 |
| 930535 | TF-75/250 | 75 x 2 1/2" F x 75 |
| 930536 | TF-90/300 | 90 x 3" F x 90 |
| 930537 | TF-110/400 | 110 x 4" F x 110 |

"T" derivazione maschio

| | | |
|--------|-----------|------------------|
| 930880 | TM-16/050 | 16x1/2" M x 16 |
| 930881 | TM-20/050 | 20x1/2" M x 20 |
| 930882 | TM-25/075 | 25x3/4" M x 25 |
| 930883 | TM-32/100 | 32x1" M x 32 |
| 930884 | TM-40/125 | 40x1 1/4" M x 40 |
| 930885 | TM-50/150 | 50x1 1/2" M x 50 |
| 930886 | TM-63/200 | 63x2" M x 63 |

Supporto a muro

| | | |
|--------|-----------|-----------|
| 932010 | GMU20/050 | 20x1/2" F |
| 932012 | GMU25/075 | 25x3/4" F |

Tappo fine linea



| | | |
|--------|--------|-----|
| 930628 | TL-16 | 16 |
| 930620 | TL-20 | 20 |
| 930621 | TL-25 | 25 |
| 930622 | TL-32 | 32 |
| 930623 | TL-40 | 40 |
| 930624 | TL-50 | 50 |
| 930625 | TL-63 | 63 |
| 930626 | TL-75 | 75 |
| 930482 | TL-90 | 90 |
| 930483 | TL-110 | 110 |

Valvole a sfera

| | | |
|--------|-----------------|------------|
| 932020 | RC-VAL-25 | 20x25 |
| 932022 | RC-VAL-32 | 32x32 |
| 932024 | RC-VAL-50 | 50x50 |
| 932026 | RC-VAL-63 | 63x63 |
| 932030 | RC-VAL-F-25/075 | F25x3/4" |
| 932032 | RC-VAL-F-32/100 | F32x1" |
| 932034 | RC-VAL-F-50/150 | F50x1 1/2" |
| 932036 | RC-VAL-F-63/200 | F63x2" |

Raccordi universali

| | | |
|--------|--------------|---------|
| 932040 | MRU-15/22 | 15-22mm |
| 932042 | MRU-21/27 | 21-27mm |
| 932044 | MRU-27/35 | 27-35mm |
| 932060 | MU-15-21/050 | 15-21mm |
| 932061 | MU-21-27/075 | 21-27mm |
| 932062 | MU-27-35/100 | 27-35mm |

Ghiere di rinforzo in metallo

| | | |
|--------|-------|------|
| 932080 | GH-50 | 50mm |
| 932081 | GH-63 | 63mm |



Raccordi in polipropilene con guarnizioni



Disponibili da 1/2" a 2" sono dotati di guarnizioni per poter garantire la tenuta idraulica, fino a 10 Bar, anche senza l'utilizzazione di nastro per giunzioni. Possono essere avvitati senza l'uso di attrezzi con grande risparmio di tempo. Il polipropilene assicura la massima robustezza ed inalterabilità nel tempo ed offre la migliore compatibilità con gli altri materiali dell'impianto. Pressione massima di esercizio 16 bar

Calotta fine linea



| | | |
|--------|---------|----------|
| 930237 | C-050-G | 1/2" F |
| 930238 | C-075-G | 3/4" F |
| 930239 | C-100-G | 1" F |
| 930236 | C-125-G | 1 1/4" F |
| 930242 | C-150-G | 1 1/2" F |

Tappo



| | | |
|--------|----------|----------|
| 930342 | TP-050-G | 1/2" M |
| 930343 | TP-075-G | 3/4" M |
| 930344 | TP-100-G | 1" M |
| 930345 | TP-125-G | 1 1/4" M |
| 930346 | TP-150-G | 1 1/2" M |

Niplo



| | | |
|--------|---------|--------|
| 930302 | N-050-G | 1/2" |
| 930303 | N-075-G | 3/4" |
| 930304 | N-100-G | 1" |
| 930305 | N-125-G | 1 1/4" |
| 930306 | N-150-G | 1 1/2" |
| 930307 | N-200-G | 2" |

Niplo ridotto



| | | |
|--------|--------------|-----------------|
| 930259 | NR-075/050-G | 3/4" x 1/2" |
| 930260 | NR-100/075-G | 1" x 3/4" |
| 930261 | NR-125/100-G | 1 1/4" x 1" |
| 930262 | NR-150/125-G | 1 1/2" x 1 1/4" |
| 930263 | NR-200/150-G | 2" x 1 1/2" |

Riduzione maschio/femmina



| | | |
|--------|-------------|---------------------|
| 930269 | R-075/050-G | 3/4" M x 1/2" F |
| 930194 | R-100/050-G | 1" M x 1/2" F |
| 930270 | R-100/075-G | 1" M x 3/4" F |
| 930272 | R-125/100-G | 1 1/4" M x 1" F |
| 930273 | R-150/125-G | 1 1/2" M x 1 1/4" F |
| 930274 | R-200/150-G | 2" M x 1 1/2" F |

Riduzione femmina/maschio



| | | |
|--------|---------------|------------------------|
| 930379 | RFM-075/050-G | 3/4" F x 1/2" M |
| 930380 | RFM-100/075-G | FM 1" F x 3/4" M |
| 930382 | RFM-125/100-G | FM 1 1/4" F x 1" M |
| 930383 | RFM-150/125-G | FM 1 1/2" F x 1 1/4" M |
| 930384 | RFM-200/150-G | FM 2" F x 1 1/2" M |

Manicotto



| | | |
|--------|---------|--------|
| 930332 | M-050-G | 1/2" |
| 930333 | M-075-G | 3/4" |
| 930334 | M-100-G | 1" |
| 930335 | M-125-G | 1 1/4" |
| 930336 | M-150-G | 1 1/2" |
| 930337 | M-200-G | 2" |

Manicotto ridotto



| | | |
|--------|--------------|---------------------|
| 930352 | MR-075/050-G | 3/4" F x 1/2" F |
| 930354 | MR-100/075-G | 1" F x 3/4" F |
| 930356 | MR-125/100-G | 1 1/4" F x 1" F |
| 930358 | MR-150/125-G | 1 1/2" F x 1 1/4" F |
| 930360 | MR-200/150-G | 2" F x 1 1/2" F |

Gomito femmina 90°



| | | |
|--------|----------|--------|
| 930312 | GF-050-G | 1/2" |
| 930313 | GF-075-G | 3/4" |
| 930314 | GF-100-G | 1" |
| 930315 | GF-125-G | 1 1/4" |
| 930316 | GF-150-G | 1 1/2" |
| 930317 | GF-200-G | 2" |

Gomito maschio/femmina



| | | |
|--------|-----------|-----------------|
| 930372 | GMF-050-G | 1/2" M x 1/2" F |
| 930373 | GMF-075-G | 3/4" M x 3/4" F |
| 930374 | GMF-100-G | 1" M x 1" F |

"T" femmina



| | | |
|--------|----------|--------|
| 930322 | TF-050-G | 1/2" |
| 930323 | TF-075-G | 3/4" |
| 930324 | TF-100-G | 1" |
| 930325 | TF-125-G | 1 1/4" |
| 930326 | TF-150-G | 1 1/2" |
| 930327 | TF-200-G | 2" |

N.B: la tenuta è garantita solo se utilizzati con raccordi della stessa serie.



Raccordi con portagomma NUTLOCK



Raccordi con portagomma interno estraibile e ghiera a compressione per tubi ø 16 o 20 mm (con ghiera NL-20). Togliendo il portagomma e ghiera dai raccordi NL-16, si ottiene un attacco filettato 3/4" M.

Gomito 16 x 16



930225 G-NL-16

Minivalvola 16x16



930205 MV-NL-16/16

Manicotto 16 x 16



930220 M-NL-16

Raccordo maschio 16 x 1/2" M 16 x 3/4" M



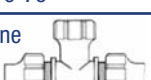
930209 RM-NL-16-50
930210 RM-NL-16-75

"T" 16 x 16 x 16



930229 T-NL-16

"T" con derivazione femmina 16 x 3/4" F x 16




930230 TF-NL-16-75

Fine linea 16



930231 FL-NL-16

Ghiera e portagomma per tubo da 16 mm. e 20 mm.



930201 NL-16
930232 NL-20



Raccordi Rapidi MDCF



Per tubi da 16 o 18 mm. L'installazione avviene per semplice inserimento a scatto senza poter essere rimossa. Realizzati in ABS resistenti ai raggi UV con tenuta in gomma Buna. Pressione 0-4 bar.

Manicotto Rapido
931200 MDCF-COUP 16-18 mm

Gomito Rapido
931201 MDCF-EL 16-18 mm

"T" Rapido
931202 MDCF-TEE 16-18 mm

Adattatore rapido femmina
931205 MDCF-50FPT 1/2"
931206 MDCF-75FPT 3/4"
931207 MDCF-75FHT 3/4" con guarnizione

Tappo fine linea removibile
931208 MDCF-CAP 16-18 mm



Raccordi in ottone con bocchettone



Linea di raccordi in ottone stampato con bocchettone per l'assemblaggio e lo smontaggio rapido con ottima finitura e resistenza. I raccordi, di colore ottone, sono completi di guarnizione piana di tenuta.

"T" femmina con attacco maschio

- 938012 TFM-G-100-OT 1"
- 938034 TFM-G-150-OT 1 1/2"

Giunto dritto maschio/femmina

- 938024 MMF-G-100-OT 1"
- 938040 MMF-G-150-OT 1 1/2"

Giunto dritto femmina/femmina

- 938026 MFF-G-100-OT 1"
- 938042 MFF-G-150-OT 1 1/2"

Gomito maschio/femmina

- 938020 GMF-G-100-OT 1"
- 938036 GMF-G-150-OT 1 1/2"

Gomito femmina/femmina

- 938022 GF-G-100-OT 1"
- 938038 GF-G-150-OT 1 1/2"

Croce femmina con attacco maschio

- 938010 CF-G-100-OT 1"

Collettore due uscite attacchi fem.

- 938014 COL-G-100-OT 1"

Niplo

- 938028 N-G-100-OT 1"

Niplo ridotto

- 938030 NR-G-100-OT 1"

Calotta

- 938016 C-G-100-OT 1"
- 938044 C-G-150-OT 1 1/2"

Calotta con attacco

- 938018 C-FORO-100-OT 1"
- 938046 C-FORO-150-OT 1 1/2"

Rubinetto a sfera maschio/femmina

- 938032 RUB-G-100-OT 1"



Raccordi in ottone a compressione



Raccordi a compressione in ottone giallo per tubo in polietilene con anelli di tenuta o-ring in HNBR resistenti agli agenti chimici ed aggressivi. I raccordi sono resistenti fino ad una pressione di 25 Bar.

Manicotti



- 938127 M-25-OT 25 x 25
- 938128 M-32-OT 32 x 32
- 938129 M-40-OT 40 x 40
- 938130 M-50-OT 50 x 50

Raccordo maschio



- 938110 RM-25/075-OT 25 x 3/4" M
- 938112 RM-32/100-OT 32 x 1" M
- 938113 RM-40/125-OT 40 x 1 1/4" M
- 938114 RM-50/150-OT 50 x 1 1/2" M

Raccordo femmina



- 938115 RF-25/075-OT 25 x 3/4" F
- 938116 RF-32/100-OT 32 x 1" F
- 938117 RF-40/125-OT 40 x 1 1/4" F
- 938118 RF-50/150-OT 50 x 1 1/2" F

"T"



- 938135 T-25-OT 25 x 25 x 25
- 938136 T-32-OT 32 x 32 x 32
- 938137 T-40-OT 40 x 40 x 40
- 938138 T-50-OT 50 x 50 x 50

Gomito a 90°



- 938131 G-25-OT 25 x 25
- 938132 G-32-OT 32 x 32
- 938133 G-40-OT 40 x 40
- 938134 G-50-OT 50 x 50

Gomito a 90° deriv. maschio



- 938119 GM-25/075-OT 25 x 3/4" M
- 938120 GM-32/100-OT 32 x 1" M
- 938121 GM-40/125-OT 40 x 1 1/4" M
- 938122 GM-50/150-OT 50 x 1 1/2" M

Gomito a 90° deriv. femmina



- 938123 GF-25/075-OT 25 x 3/4" F
- 938124 GF-32/100-OT 32 x 1" F
- 938125 GF-40/125-OT 40 x 1 1/4" F
- 938125 GF-50/150-OT 50 x 1 1/2" F



Raccordi filettati in ottone



Nipplo



| | | |
|--------|----------|--------|
| 938174 | N-075-OT | 3/4" |
| 938176 | N-100-OT | 1" |
| 938177 | N-125-OT | 1 1/4" |
| 938178 | N-150-OT | 1 1/2" |

Nipplo ridotto



| | | |
|--------|---------------|-----------------|
| 938179 | NR-075/050-OT | 3/4" x 1/2" |
| 938180 | NR-100/075-OT | 1" x 3/4" |
| 938182 | NR-125/100-OT | 1 1/4" x 1" |
| 938184 | NR-150/125-OT | 1 1/2" x 1 1/4" |

Manicotto



| | | |
|--------|----------|--------|
| 938240 | M-075-OT | 3/4" |
| 938242 | M-100-OT | 1" |
| 938245 | M-125-OT | 1 1/4" |
| 938247 | M-150-OT | 1 1/2" |

Gomito femmina 90°



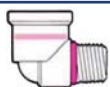
| | | |
|--------|------------|--------|
| 938156 | GFF-075-OT | 3/4" |
| 938158 | GFF-100-OT | 1" |
| 938159 | GFF-125-OT | 1 1/4" |
| 938160 | GFF-150-OT | 1 1/2" |

Riduzione maschio/femmina



| | | |
|--------|--------------|---------------------|
| 938185 | R-075/050-OT | 3/4" M x 1/2" F |
| 938186 | R-100/075-OT | 1" M x 3/4" F |
| 938190 | R-125/100-OT | 1 1/4" M x 1" F |
| 938192 | R-150/125-OT | 1 1/2" M x 1 1/4" F |

Gomito maschio/femmina



| | | |
|--------|------------|---------------------|
| 938168 | GMF-075-OT | 3/4" M x 3/4" F |
| 938170 | GMF-100-OT | 1" M x 1" F |
| 938171 | GMF-125-OT | 1 1/4" M x 1 1/4" F |
| 938172 | GMF-150-OT | 1 1/2" M x 1 1/2" F |

"T" femmina



| | | |
|--------|-----------|--------|
| 938162 | TF-075-OT | 3/4" |
| 938164 | TF-100-OT | 1" |
| 938165 | TF-125-OT | 1 1/4" |
| 938166 | TF-150-OT | 1 1/2" |



Raccordi in tre pezzi in ottone



| | | |
|--------|---------------|-----------|
| 938210 | RAC-OR-3P-075 | 3/4" FF |
| 938212 | RAC-OR-3P-100 | 1" FF |
| 938214 | RAC-OR-3P-125 | 1 1/4" FF |
| 938216 | RAC-OR-3P-150 | 1 1/2" FF |

Raccordi con attacchi radiali in ottone indispensabili per la realizzazione di collettori con elementi facilmente smontabili per la manutenzione.

- Colore giallo
- Guarnizione di tenuta o-ring



Valvole a sfera in ottone nichelato



| | | |
|--------|---------------|-----------|
| 938139 | VS-075-FF-OTT | 3/4" FF |
| 938140 | VS-100-FF-OTT | 1" FF |
| 938141 | VS-125-FF-OTT | 1 1/4" FF |
| 938142 | VS-150-FF-OTT | 1 1/2" FF |

Valvola a sfera a passaggio totale in ottone nichelato per la realizzazione di collettori di mandata. Pressione max di esercizio 30 Bar.



Attacchi rapidi in ottone



Linea di attacchi rapidi per l'installazione e il rapido sgancio di tubi per irrigazione. Gli attacchi sono dotati di filetto o portagomma.

Attacchi femmina

- 938061 AR-F-050 1/2"
- 938062 AR-F-075 3/4"
- 938063 AR-F-100 1"

Attacchi portagomma

- 938080 AR-PG-12/14 12-14 mm
- 938081 AR-PG-15/16 15-16 mm
- 938082 AR-PG-19/20 19-20 mm
- 938083 AR-PG-23/25 23-25 mm

Attacchi maschio

- 938071 AR-M-050 1/2"
- 938072 AR-M-075 3/4"
- 938073 AR-M-100 1"

Raccordo rapido cieco

- 938090 RAC-C

Guarnizioni

- 938095 GUAR-A-R



Accessori per raccordi



CHIAVE UNIVERSALE UNI-KEY

- 930600 UNI-KEY 3/4 - 4"
- 930605 UNI-KEY-S 1/2 - 1 1/2"

Risulta utilissima per l'installazione di qualsiasi raccordo, filtro, ecc.



CHIAVI STRINGIRACCORDI

- 930607 K-16-63 ø 16-63 mm doppia chiave
- 930604 K-40-63 ø 40-63 mm

Chiavi stringiraccordi indispensabili per la rapida e corretta installazione di tutti i raccordi a compressione. Disponibili in due misure: K-16-40 per raccordi con ø da 16 a 63 mm, K-40-63 per raccordi con ø da 40 a 63 mm.



CHIAVE STRINGIRACCORDI IN METALLO

- 930608 MET-UNY ø 40-100 mm

Chiave stringiraccordi in metallo, altamente resistente per raccordi nei diametri da 40 a 110 mm



NASTRO PER GIUNZIONI

- 930593 PTFE-19-0076 Spessore 0,076
- 930596 PFFE-19-010 Spessore 0,010

Semplificano il lavoro dell'installatore. Risultano indispensabili in ogni giunzione filettata per assicurare la tenuta stagna.

- Altezza del nastro 19 mm
- Lunghezza 12 metri



SIGILLANTE PER FILETTI

- 930594 LOC-055 50 metri

Nastro estremamente efficace per le giunzioni. La struttura filiforme riduce la quantità di materiale necessario.

- Lunghezza 50 metri

